

**Coors**  
**LIGHT**

HONDURAS INTERNATIONAL

*Billfish  
Open*

Carey Chen

**XII EDICIÓN**  
29 FEBRERO AL 2 MARZO  
**2024**

OMOA, HONDURAS, C.A.



# HONDURAS INTERNATIONAL BILLFISH OPEN

El Honduras International Billfish Open es un torneo organizado por el Club de Pesca del Caribe que a lo largo de los años, se ha consolidado como el evento de pesca deportiva más importante de Honduras. Este torneo tiene como objetivo incentivar la pesca deportiva sostenible entre todos los pescadores de nuestra región, uniendo y creando lazos dentro de esta comunidad mediante sus 3 días de eventos, pero aun más importante, permitiendo por este medio generar recursos que año con año sirven de apoyo a organizaciones y escuelas con mucha necesidad dentro de nuestro país.

## I. PROCESO DE INSCRIPCION

Todas las embarcaciones participantes deberán acceder al sitio web:

[WWW.CLUBDEPESCADELCARIBE.COM](http://WWW.CLUBDEPESCADELCARIBE.COM) 🔍

en la cual encontrarán toda la información necesaria para completar el registro y el proceso de pago en línea. El valor de inscripción para el evento de este año es de **\$1000 dólares americanos**.

Una vez registrada la embarcación, recibirá un correo electrónico con la confirmación del registro. Favor tener en mente que esta confirmación deberá ser presentada en la reunión de capitanes para poder recibir todo el material, brazaletes y demás regalías que se le entrega a cada embarcación participante. Así mismo recibirá una invitación al grupo de WhatsApp HIBO-2024, en donde se estará enviando los # de la bandera de cada día, así como otra información importante relacionada al torneo.

Cabe mencionar que es responsabilidad de las embarcaciones participantes tener sus permisos, licencias y registro en regla con las autoridades locales.





## II. PROGRAMA DE ACTIVIDADES

### 1. JUEVES 29 DE FEBRERO

- 4:00 pm Empieza la entrega de materiales, brazaletes y regalías.
- 6:00 pm Reunión de Capitanes. Restaurante The Marine, antiguamente Acantilados del Caribe.

### 2. VIERNES 1 DE MARZO (1º DÍA DE PESCA)

- 5:30 am Entrega de Banderas en la marina de The Marine.
- 5:55 am Selección aleatoria del código alfanumérico oficial del día 1. Favor asegurarse de tener señal de teléfono celular en este momento (El video de la selección de código aleatorio se publicará en el chat de WhatsApp y en la transmisión en vivo de la cuenta de Instagram del Club de Pesca).
- 6:00 am Salida oficial frente de todas las embarcaciones frente a The Marine (Comienza la pesca).
- 5:00 pm Finaliza el torneo. Cierre de báscula.
- 7:00 pm Todos los videos de TODAS las categorías deben estar subidos al link oficial de Dropbox del torneo.

### 3. SÁBADO 2 DE MARZO (2º DÍA DE PESCA)

- 4:30 am Entrega de Banderas en la marina de The Marine.
- 4:55 am Selección aleatoria del código alfanumérico oficial del Día 2. Favor asegurarse de tener señal de teléfono celular en este momento (El video de la selección de código aleatorio se publicará en el chat de WhatsApp y en la transmisión en vivo de Instagram del Club de Pesca).
- 5:00 am Salida oficial frente de todas las embarcaciones frente a The Marine (Comienza la pesca).
- 5:00 pm Finaliza el torneo. Todas las embarcaciones deberán de estar en la marina a esta hora con sus liberaciones y/o capturas.
- 5:00 pm Todos los videos de TODAS las categorías deben estar subidos al link oficial de Dropbox del torneo.
- 6:30 pm Fiesta de Premiación y clausura.

# III. CATEGORIAS Y PREMIOS DEL HIBO



## 1. CATEGORÍA BILLFISH POINTS

Marlin Azul, Marlin Blanco / Spearfish y Pez Vela son las únicas especies que califican para este torneo. El ganador de la Categoría Billfish se define por la suma de puntos otorgados por la liberación oficial de una o más especies de Billfish debidamente registradas y reportadas\*.

- **1ER LUGAR:**  
La primera embarcación que alcance la mayor acumulación de Billfish Points obtendrá \$17,500.00 en efectivo más premios.
- **2DO LUGAR:**  
La embarcación con la segunda mayor acumulación de Billfish Points obtendrá \$10,500.00 en efectivo más premios.
- **3ER LUGAR:**  
La embarcación con la tercera mayor acumulación de Billfish Points obtendrá \$7,000.00 en efectivo más premios.

## 2. CATEGORÍA RODEO

Wahoo, Dolphin, Kingfish y Tuna son las únicas especies que califican para esta categoría. Todo ejemplar debe tener un peso mínimo de 20 Lbs. para calificar). \*

- **GRAN CAMPEÓN:**  
La embarcación que acumule la mayor cantidad de libras en la categoría rodeo recibirá una caña y carrete marca Alutecnos, un boleto doble aéreo de CM Airlines, una hielera más otros premios.
- **1ER LUGAR:**  
La embarcación con el ejemplar de mayor peso, obtendrá \$4,000.00 en efectivo más premios.
- **2DO LUGAR:**  
La embarcación con el ejemplar de segundo mayor peso, obtendrá \$2,400.00 en efectivo más premios.
- **3ER LUGAR:**  
La embarcación con el ejemplar de tercer mayor peso, obtendrá \$1,600.00 en efectivo más premios.

## 3. CATEGORÍA INFANTIL

Califica cualquier especie no importando su peso. Limite de edad: 12 años.

- **1ER LUGAR:**  
El participante infantil con el ejemplar de mayor peso.
- **2DO LUGAR:**  
El participante infantil con el ejemplar de segundo mayor peso.
- **3ER LUGAR:**  
El participante infantil con el ejemplar de tercer mayor peso.

## 4. PREMIOS ESPECIALES:

- **TOP TAGGER:**  
La embarcación que logre Taguear la mayor cantidad de Billfish durante el evento.
- **TOP LADY ANGLER:**  
La pescadora que sume la mayor cantidad de puntos entre la categorial de billfish y rodeo.

# IV. REGLAS DEL TORNEO

## 1. ACEPTACION DE LAS REGLAS Y REGLAMENTOS DEL TORNEO

Al registrarse en el Honduras International Billfish Open, todos los participantes aceptan y están de acuerdo con lo siguiente:

a) Aceptar todas las reglas establecidas por los organizadores del torneo.

b) Aceptar todas las decisiones tomadas por el Comité del Torneo como definitivas. El Comité del Torneo no se hace responsable de ningún tipo de accidentes, daños y / o pérdida de vidas, embarcaciones y equipos durante el evento.

c) Es responsabilidad exclusiva de los pescadores, capitanes y tripulaciones participantes conocer y cumplir con las reglas de la Honduras International Billfish Open.

d) Los pescadores y los capitanes de las embarcaciones deberán asistir a la reunión de capitanes programada. Si no asisten, automáticamente aceptan y acuerdan estar sujetos a cualquier cambio en las reglas dadas en la reunión.

e) La sede y báscula del torneo estará ubicada en The Marine, Restaurante y Marina, antiguamente conocido como Acantilados del Caribe.

## 2. CANALES DE COMUNICACION OFICIALES E INICIO DEL TORNEO

El inicio del primer día de pesca será a las 6:00 am en The Marine. Todas las embarcaciones deben estar enfrente del área de esta sede reportándose a la base del torneo por radio en el CANAL 63 en frecuencia internacional (Canal oficial del torneo) antes de la hora de inicio del torneo. Cualquier bote que no cumpla con estas instrucciones será descalificado inmediatamente de todo el evento.

En caso de una emergencia que impida a la embarcación participante cumplir con este reglamento, su capitán y tripulación deberán presentarse ante el comité del torneo en la base de The Marine, Acantilados del Caribe para discutir la razón por su incumplimiento. El Comité del Torneo decidirá si la emergencia del participante es válida para reintegrarse al torneo.

Debido a que la pesca se llevará a cabo en numerosas regiones de Honduras y Belice, los canales oficiales para comunicar sus hook-ups y liberaciones serán:





- Grupo de WhatsApp "HIBO-2024".
- El celular oficial de la base del torneo/ WhatsApp (+504 9971-1738)
- Frecuencia Internacional del Canal 63 (Repetidora) para embarcaciones en el Golfo de Honduras (Puerto Cortés, Omoa, Punta Sal en Honduras y cayos zapotillos inferiores hasta el sur del Glovers Reef en Belice).

### **3. TIEMPO DE EXTENSIÓN PARA PELEA DE UN EJEMPLAR** *(Aplica solo para el Día 1)*

Si hay una necesidad de extender el tiempo de pelea debido a un hook up tarde, la embarcación participante debe comunicarse con la base informando el hook up antes de las 5:30 PM para que se le pueda otorgar la extensión en tiempo de pelea. En este caso específicamente, se permitirá subir el video después de las 7:00pm, pero subido al Dropbox oficial antes de las 11:59 pm de ese mismo día.

### **4. REGLAS Y NORMATIVAS DE PESCA**

- a) Solo los peces capturados con caña y carrete, trolling, papelote y/o drifting, calificarán. La pesca a fondo no es permitida.
- b) Se permiten el uso de carnada natural y artificial. Los anzuelos circulares (circle hooks) son obligatorios cuando se usa carnada viva.
- c) La cuerda que se utilizará no debe exceder las 80 libras de resistencia. Se permite el método "Top Shot." No se permite el alambre, excepto en el líder.
- d) No se permitirá el uso de armas de fuego, artefactos explosivos, arpones y carretes eléctricos para la captura de peces.
- e) Si un capitán no puede estar presente en la competencia (debido a una enfermedad o viaje), puede usar a un hermano, hijo (mayor de 17 años), compañero de pesca o amigo para que lo represente en la embarcación que está bajo su nombre.

f) Queda prohibido que una embarcación pase ejemplares a otra. Si la embarcación con un ejemplar presenta problemas que lo inhabilitaran llegar a la báscula, se debe pedir permiso previo al comité organizador antes de que el o los ejemplares sean pasados a la embarcación que le hará el favor de llevarlos a la pesa.

g) No se puede sostener o tocar a un pescador de una manera que lo apoye en el proceso de pelea. Tocar o sostener brevemente al pescador para evitar que este se caiga no constituye una descalificación.

h) Desde el momento en que el pescador tiene el control total de la caña (en la silla o con la caña en el cinturón de la caña), hasta que el pez es capturado o liberado, NINGUNA persona que no sea el pescador puede tocar ninguna parte de la caña, carrete o línea (incluida la doble línea) ya sea corporalmente o con cualquier dispositivo.

Si un objeto obstaculizando el paso de la línea a través de las guías de la caña y este tiene que ser removido de la línea, entonces el obstáculo (ya sea chum, basura, hule u otro material) se debe sostener y cortar. Bajo ninguna circunstancia, nadie que no sea el pescador debe sujetar o tocar la línea durante este proceso.

i) No se permite dejar la caña en un portacañas o en la borda mientras se lucha contra el pez. (excepción en la categoría infantil)

j) El HIBO es un evento de pesca deportiva 100% "Catch & Release". Cualquier embarcación que decida sacrificar una especie de billfish será automáticamente descalificado del torneo.

k) Está en vigor la regla de cortesía común de media milla de separación entre embarcaciones durante una pelea. Si una embarcación está peleando un pescado, otros botes deben respetar los límites de las embarcaciones y ceder el paso si es necesario. Si se infringe la regla de cortesía común, la embarcación infractora está sujeta a una sanción y / o descalificación por parte de los jueces del torneo.

l) Todas las reglas del IGFA aplican para este torneo con las siguientes excepciones:

1. Los Daisy chains y Squid Chains son permitidos frente a los engañosos.
2. Los pájaros de madera (Bird or Boone Teasers) o similares también están permitidos frente a los engañosos.
3. Los Flippy Floppys solo serán permitidos como teasers.

## 5. REPORTANDO HOOKUPS Y LIBERACIONES

Todos los hookups y liberaciones deben ser reportados a la base de torneos a través de cualquiera de sus canales oficiales, informando el nombre de la embarcación y la hora del enganche y liberación. El tiempo registrado por la base del torneo es el tiempo oficial de liberación. Es responsabilidad exclusiva de la tripulación de la embarcación asegurarse que la base haya recibido información sobre el tiempo de hookup y liberación.



# COMISARIATO LOS ANDES

DONDE COMPRAR ES UN PLACER

Dado que la pesca se llevará a cabo en numerosas regiones de Honduras y Belice, los canales oficiales para comunicar sus enganches y liberaciones serán:

- Grupo de WhatsApp "HIBO-2024".
- El celular oficial de la base del torneo / WhatsApp (+ 504-9971-1738)
- Frecuencia Internacional del Canal 63 (Repetidora) para embarcaciones en el Golfo de Honduras (Puerto Cortés, Omoa, Punta Sal en Honduras y cayos zapotillos inferiores hasta el sur del Glovers Reef en Belice).

Si su equipo va a pescar en un área donde no puede utilizar ninguno de los 3 medios de comunicación descritos anteriormente, le recomendamos que lleve un teléfono satelital o un dispositivo de mensajería como inReach, Spotx o similar para informar su hookup y tiempo de liberación. Recuerde que todos los hookups y liberaciones deben informarse de inmediato. El tiempo de liberación se registra por hora y minutos

## 6. INSTRUCCIONES DE BANDERA Y FILMACIÓN PARA VALIDACIONES DE LIBERACION

Todas las embarcaciones deberán tener una cámara de video de alta definición para poder participar en el torneo. No se aceptarán fotografías como prueba.

Antes del arranque del torneo, el comité se encargará de entregar los banderines específicos que deben ser mostrados en el video al momento de cada liberación y/o captura. Ambos banderines (uno por cada día de pesca), tendrán colores e iconos diferentes para asegurar que el pez mostrado fue realmente liberado durante las fechas de este torneo. Se deberá escribir el código alfanumérico oficial en el banderín (le recomendamos que utilice un marcador negro o azul para anotar el código), el cual se seleccionará al azar antes de las horas de pesca del Día 1 y 2.





Una liberación se considera oficial cuando la punta del líder toca la punta de la caña, o cuando el capitán o un miembro de la tripulación toca el líder con sus manos. Para validar y confirmar los puntos del billfish que está liberando y/o los puntos del rodeo, deberá cumplir con los siguientes requisitos:

1. Un video de alta resolución grabado con otro dispositivo y subido al Dropbox oficial del torneo.

Los videos deberán contener los siguientes aspectos:

#### **Para la Categoría Billfish**

a) El pescador y la tripulación registrados en la embarcación que está peleando/liberando el pez.

b) La bandera del día impresa con el código específico visible y resaltado. Es muy importante que la bandera se muestre claramente en el momento de la liberación. Si el video no muestra CLARAMENTE la bandera con el número de día y el código, el pez será descalificado.

c) El billfish junto a la embarcación, identificando claramente si la especie de billfish es un Marlin Azul, un Marlin Blanco, Spearfish o Pez Vela. Si la especie no se puede identificar correctamente, la embarcación recibirá los puntos según el criterio del comité y los jueces del torneo. Si el video muestra al líder en la mano pero no se puede identificar si realmente es una especie de billfish, no se otorgarán puntos por la liberación. Para evitar este último problema, recomendamos usar una segunda cámara que pueda sumergirse bajo agua como respaldo, que la mayoría de las veces, si se filma correctamente, sus tomas validan una especie de billfish que no se muestran claramente en la cámara principal que se está utilizando. Considere que para validar el pez en caso de que se presente este tipo de problema, esta segunda cámara también debe cumplir con todos los aspectos mencionados en esta sección.

d) El billfish nadando libremente alejándose del bote.

  
RON  
**Flor de Caña**  
EST. 1890



## Para la Categoría Rodeo e Infantil

- a) El pescador y la tripulación registrados en la embarcación que está peleando el pez.
- b) El pez acercándose a la embarcación, luego siendo enganchado y capturado.
- c) La bandera del día impresa con el código específico visible y resaltado. Es muy importante que la bandera se muestre claramente en el momento de la captura del ejemplar.

Si el video no muestra CLARAMENTE la bandera con el número de día y el código y el ejemplar en una misma toma sin pausa, el pez será descalificado.

**El incumplimiento de cualquiera de los aspectos detallados anteriormente dará lugar a la no distribución de los Billfish Points, como también a la no validación de una especie capturada en la Categoría Rodeo e Infantil**

## 7. PROCESO PARA SUBIR VIDEOS EN LÍNEA

El primer día de pesca, todos los videos de liberación deben cargarse y enviarse antes de las 7:00 p.m. al enlace oficial de Dropbox del torneo. El video que se subirá a Dropbox debe ser una versión Full HD sin editar. NO se aceptarán videos de baja resolución. Solo las embarcaciones que hayan informado de un enganche el primer día antes de las 5:30 pm podrá subir los videos después de esta hora. Si este es el caso, la embarcación tendrá hasta las 11:59 pm de ese mismo día para subir los videos.

En el segundo día de pesca, todos los videos deben subirse antes de las 5:00 p.m. al Dropbox oficial del torneo.

\*Para el video del Dropbox se aceptará la opción de entrega de videos en la bascula durante las horas permitidas durante ambos días.





## 8. DISTRIBUCIÓN DE BILLFISH POINTS Y RODEO POINTS

ESPECIE	PUNTOS
Marlin Azul liberado correctamente	Obtendrá 500 Billfish Points
Marlin Blanco y Spearfish liberado correctamente	Obtendrá 300 Billfish Points
Pez Vela liberado correctamente	Obtendrá 200 Billfish Points
Tuna, Wahoo, Dorado, Kingfish	Obtendrá 1 punto por libra (20 lbs min)

## 9. DESEMPATE

En caso de empate entre los Billfish Points otorgados a 2 o más embarcaciones, la embarcación que alcance la mayor cantidad de puntos primero ganará el premio en disputa.

Esto está determinado por el tiempo y hora en la cual fue liberado su último billfish. En caso de empate en la categoría de Rodeo, se le dará preferencia al primer ejemplar pesado, no importando a que horas este sea reportado a base. De la misma forma, para el premio de Gran Campeón de la Categoría Rodeo, la primera embarcación que llegue a la cantidad de puntos en disputa será el acreedor de dicho premio, no importando por igual la hora de reporte a base del último ejemplar capturado. En ambos casos, quien pesa primero tiene la ventaja.

## 10. PROTESTA

Cualquier protesta debe ser presentada por escrito al Comité del Torneo antes del cierre oficial del día de la supuesta infracción. El Comité de Torneo decidirá tan pronto sea posible.

## 11. EJEMPLARES MUERTOS O HERIDOS

Cualquier billfish que la tripulación considere muerto o lo suficientemente herido como para causar la muerte, debe filmarse cuidadosamente durante la batalla y los intentos de liberación para verificar las suposiciones de la tripulación. La embarcación está obligada a liberar el pez en el mar. Cualquier embarcación que lleve a tierra un billfish sin vida será inmediatamente descalificado. Se debe proporcionar un video que muestre los intentos de liberación y finalmente el pez en el agua.

## 12. ESTADO DEL TIEMPO

En caso de condiciones climáticas inseguras, el comité del torneo puede optar por posponer el torneo hasta nuevo aviso. Los capitanes son en última instancia responsables de su tripulación y deben tomar la decisión sobre las condiciones seguras del mar.



# TOYOTA

## REGLAS:

- El último día para participar en cualquiera de estos 3 Jackpots del HIBO 2024 es el jueves 29 de Febrero. No se permitirá ningún participante adicional después de esta fecha.
- Si no hubiese un ganador en el Daily Jackpot Day 1, el 100% del pot pasará al Daily Jackpot Day 2 dentro del bracket que corresponda.
- Si no hubiese un ganador en el Daily Jackpot Day 2, el 100% del pot pasará al Overall Jackpot dentro del bracket que corresponda.
- Si no hubiese un ganador para el Overall Jackpot, se procederá a devolver los fondos a los participantes restando únicamente el 5% destinado para apoyo a las fundaciones o dejarlo como crédito para su uso futuro dentro de cualquiera de las actividades del Club (ej. membresía 2025, torneo 2025, Jackpot HIBO 2025, entre otros)
- En caso de empate, las reglas de billfish points aplican para determinar el ganador.
- 5% de los Daily Jackpots y Overall Jackpot serán destinados para apoyar a las fundaciones determinadas por el Club de Pesca del Caribe.



ANDROS  
SWIMWEAR

2024 COLLECTION





## TAG & RELEASE PROGRAM

The Billfish Foundation's Tag & Release Program, established in 1990, has generated one of the largest billfish databases in the world thanks to the assistance of captains, anglers, and mates worldwide. Without their help, much of what we know about billfish, including age, growth, movements, distribution and stock structure would not be known. You do NOT have to be a TBF member to participate in TBF's Tag & Release program, although only members can WIN awards for the yearly competitions. All information submitted is important for billfish science and conservation.

- TBF's tag heads are made from surgical-grade hydroscopic nylon and anchors the tag to the fish.
- TBF's tag streamer has a clear plastic covering to prevent the tag from being destroyed by marine growth and its narrow shape reduces drag.
- The steel applicator (FIG. 2) used to deploy the tag, allows for deeper placement of the nylon dart anchor (tag head) and encourages complete healing of the tag wound.
- For smaller fish like sailfish, White marlin, and spearfish the length of the applicator should be adjusted to ensure safe tag placement by placing a cork on the applicator (FIG. 3).

## TAGGING PROCEDURES

Legibly complete the yellow Tag Issue Report Card and return it to TBF. These cards provide a way for TBF to track our tags and contact the person issued the tags. This information is critical. Not having the original tagging data causes important information to be lost, especially if the fish is recaptured. TIP: Use a mailing label!

To prepare the tag stick for tagging, simply slide the nylon tag head over the pointed end of the stainless steel applicator and push the tag streamer into the notch on the black stopper assembly. (FIG. 5) TIP: You may also wish to wrap a rubber band around the tag stick head and tuck the streamer under the band for extra security.

Bring the billfish safely alongside the boat and continue to idle the boat forward to allow for easier tagging. Once tagged, make sure the fish is properly revived before it is released. TIP: Never attempt to tag a jumping or thrashing fish and never remove the fish from the water. This can be dangerous for the billfish, and you too!

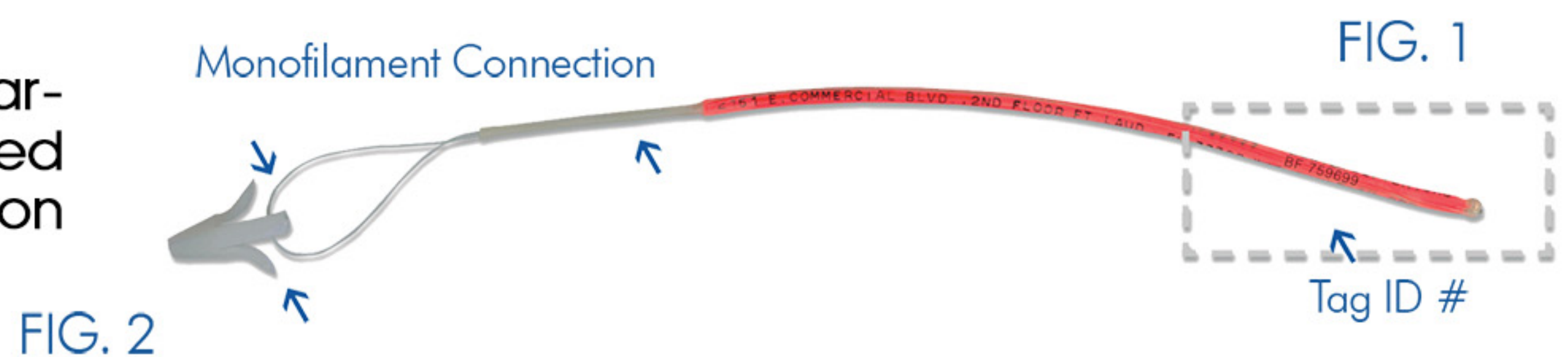


FIG. 2



FIG. 5



Tag Stick Head



Stainless Steel Applicator

FIG. 3



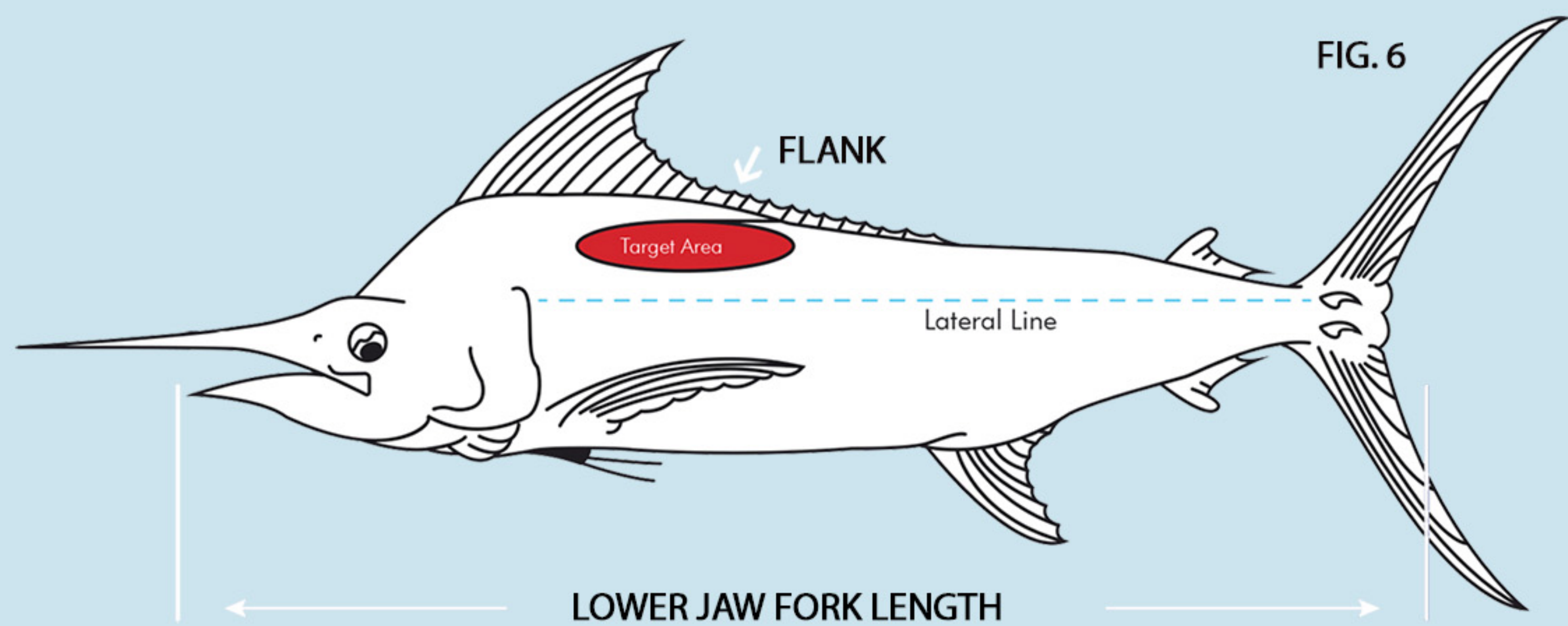
Cork, float, rubber stopper or similar object

\*Please note that older tag slicks use shorter applicators than the new tags slicks. Be sure you are using the appropriate sized applicator for your tag slick. For spearfish and Atlantic sailfish, a cork placed on the applicator can minimize the possible risk of damage potentially caused by long applicators.



**Work  
that  
matters**

It is vital that the tag be placed in the dorsal muscle well behind the head and gill plates, above the lateral line and away from all vital organs (FIG. 6). It is not necessary to use a great deal of force to insert the tag. A firm, well-aimed stroke is best. Place the applicator against the fish's flank and push, inserting the tag until the stopper assembly is pressed against the fish. You can also watch TBF's tagging instructional video on our YouTube channel at [Youtube.com /user/FishTBF](https://www.youtube.com/user/FishTBF).



## REPORTING THE RELEASE

After tagging, the fish should be released by removing the hook or cutting the leader as close to the hook as possible. If the fish is exhausted, revive it by allowing it slowly forward until it is resuscitated before release. TIP - This could take up to 20 or 30 minutes, depending on the length and condition of the fish. Fish will regain color and begin to swim freely.

It is important to completely and legibly fill out the Tag Data Report card that accompanies each tag and return it to TBF (FIG. 7) or go online to our new online entry system ([TagBillfish.org](http://TagBillfish.org)) and enter your own data. Make sure to report the release date, species of fish and the location (latitude & longitude) of its release. Measure or estimate the lower jaw to fork length LJFL (FIG. 6) and estimate the weight as accurately as possible. A Release Rule/9 can help you determine both length and weight estimates.

Please report your tags promptly by simply drop-ping your pre-paid, self-addressed report card in the mail or "reporting your catch" online at [TagBillfish.org](http://TagBillfish.org). Failure to completely and legibly fill in your data will result in your tagged fish not contributing to the scientific data source for billfish conservation or your numbers in the annual competition.

## REPORTING A RECAPTURE

Returning tag recapture information is extremely important. Without recapture information, the scientific loop is not complete. Tags previously placed on billfish are not always easy to find because various forms of marine growth often attach to exposed portions of the tag, making the streamer difficult to recognize. Therefore, you should carefully examine all billfish brought alongside the boat before tagging and releasing. If you can not see the tag number due to the marine growth, please cut the plastic covering to reveal the orange tag number.

To re-release a recaptured, tagged fish, clip the monofilament of the original tag and, if possible, re-tag with a new tag. Record the date and location of the recapture as well as an estimate of the fish's length and weight then report the recapture by contacting TBF via phone (800) 438-8247, or email ([tag@billfish.org](mailto:tag@billfish.org)) with the information.

Remember the success of this program rests in the hands of all of us. TBF appreciates your support. A TBF recapture lure shirt and recapture certificate will be sent to the original tagging captain, angler and mate and the recapture captain, angler and mate.



**Coors**  
LIGHT

**Banco**  
**Promerica**



**DJ**  
**Don Julio**

**ERG**



**COMISARIATO**  
**LOS ANDES**  
DONDE COMPRAR ES UN PLACER

RON  
**Flor de Caña**  
EST. 1890



**A BENEFICIO DE:**  
**PROGRAMA ALFABETIZACION DIGITAL DE LA NIÑEZ**  
**ESCUELA LAS MARIPOSAS, OMOA**

info@clubdepescadelcaribe.com | www.clubdepescadelcaribe.com

